

UFS/BFS Bar저울

- 이동의 편리성을 위해 롤러 부착
- 고정밀 로드셀(OIML, NTEP 국제 인증 획득) 사용
- 항색 햄마톤 분체 도장 처리
- 외부 충격으로부터 보호 설계된 로드셀과 케이블
- 견고한 몸체와 강한 내구성
- bar간격을 사용환경에 맞게 자유로이 조절(BFS)

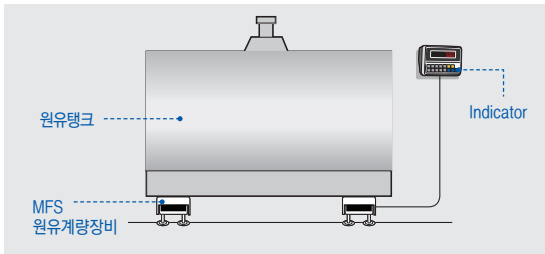
모델명	최대표시(kg)	제품크기(mm) (W x D x H)
500UFS	500	800 x 1,200 x 70
1000UFS	1,000	
2000UFS	2,000	
3000UFS	3,000	
4000UFS	4,000	
500BFS	500	120 x 1,200 x 70
1000BFS	1,000	
2000BFS	2,000	



옵션 : 스탠드, 스테인레스 스틸 로드셀

MFS 원유계량장비

- Bar간격 용도에 따라 조절 가능
- 고정밀 로드셀(OIML, NTEP 국제 인증 획득) 사용
- 견고한 몸체와 강한 내구성 / 외부 충격으로부터 보호 설계된 로드셀과 케이블
- 원유 집유 업체 및 구매업체의 납품량 확인
- 기존 집기에 손쉽게 설치 / 리터표시 선택 가능
- 낙농업 시장 선점을 통해 별도의 Item 추가 가능



모델명	MFS-03KH	MFS-05KH
용량 (kg)	3,000	5,000
최소표시 (kg)	1	2
제품크기 (mm)	1100(L) X 120(W) X 210(H) Max. 260(H)	



사용분야 및 납품사례

공장, 건설, 농/축/수산, 물류, 병원




대형음식점 음식물 폐기 저울 설치사례



축산물 공판장 우형기 설치사례



플랜트 업체 플랫폼 저울 설치사례



대차형 롤은 주문 제작 설치사례

플랫폼 저울



HPS

OIML, NTEP 국제 인증획득한 고정밀 로드셀 사용

고급 분체도장 처리로 부식 방지 / 정교하고 정밀한 레이저 가공

견고한 몸체와 강한 내구성

외부 충격으로부터 보호 설계된 로드셀과 케이블

모델명	최대표시 (kg)	한눈의 값 (kg)	제품크기 (mm) (W x D x H)
HPS-300D	300	0.1	800 x 600 x 140
HPS-300A	300	0.1	1,000 x 800 x 120
HPS-500A	500		
HPS-600A	600	0.2	1,000 x 800 x 120
HPS-1000A	1,000		
HPS-1500A	1,500	0.5	1,200 x 1,200 x 120
HPS-2000A	2,000		
HPS-3000A	3,000	1	1,500 x 1,500 x 200
HPS-5000A	5,000		



옵션 : 스탠드, 스테인레스 스틸 로드셀

우형기/돈형기

소나 돼지등 가축의 무게를 정확하게 측정하기 위해 설계된 구조로 언제 어디서나 사용할 수 있도록 사용 환경에 맞게 주문제작 가능합니다.



HFS-CPK 농가형 자동톤백저울

빠르고 정확한 계량 / 견고한 철골구조

낮은 계량부로 톤백 부착 용이

계량 완료된 톤백을 지게차로 이동 시키기 좋은 "ㄷ"자 구조

모델명	CPK-1500
최대표시 (kg)	1,500
최소표시	0.5kg (=500g)
사용전원	AC 220V
계량부 크기 (mm)	1100 X 1100
제품 크기 (mm)	1500 X 1320 X 2900



손쉬운 진량확인



에어실린더 2단 자동 제어



대형 LED 손쉬운 중량확인



이동이 편리한 바퀴장착

HFS

OIML, NTEP 국제 인증획득한 고정밀 로드셀 사용

고급 분체도장 처리로 부식 방지 / 견고한 몸체와 강한 내구성

정교하고 정밀한 레이저 가공

외부 충격으로부터 보호 설계된 로드셀과 케이블

모델명	최대표시 (kg)	한눈의 값 (kg)	제품크기 (mm) (W x D x H)
1HFS	1,000	0.5	1,200 x 1,200 x 90
			1,500 x 1,100 x 90
1.5HFS	1,500	0.5	1,100 x 1,100 x 90
2HFS	2,000	1	1,200 x 1,200 x 90
			1,500 x 1,500 x 90
3HFS	3,000	1	1,200 x 1,200 x 90
			1,500 x 1,500 x 90
5HFS	5,000	2	1,200 x 1,200 x 90
			1,500 x 1,500 x 90



옵션 : 스탠드, 스테인레스 스틸 로드셀

ROLL-ON

경사판과 계량부 일체형 / 미끄럼 방지 상판

고정밀 로드셀(OIML, NTEP 국제 인증획득)사용


고급 분체도장 처리로 부식방지

정교하고 정밀한 레이저 가공

견고한 몸체와 강한 내구성

외부 충격 보호 설계된 로드셀과 케이블

모델명	R-300	R-500	R-1000
최대표시 (kg)	300	500	1,000
한눈의 값 (kg)	0.1	0.2	0.5
제품 크기 (mm)	1,000(W) x 1,000(D) x 90(H)		



옵션 : 스탠드, 스테인레스 스틸 로드셀

WCS 활체어저울

오르고 내리기 용이하도록 설계된 슬립형 계량대

Compact한 구조 설계로 설치가 간편하며 운반이 용이

계량 무게를 프린터로 출력 가능

KIT화 된 고정밀 부품 사용

밝고 선명한 LED 디스플레이

모델명	WCS-200
최대표시 (kg)	200
한눈의 값 (kg)	0.05
사용전원	이답터
플랫폼 크기 (mm)	800(W) x 800(D)
제품 크기 (mm)	1,000(W) x 1,000(D) x 1,120(H)



옵션 : 프린터