

WK-4C

Digital Electronic Scale

TOTAL WEIGHING SOLUTION™

디지털 전자저울

WK-4C

Digital Electronic Scale

품질보증서

품 명	전기식 지시저울 WK-4C		
보증기간	구입일로부터 1년간		
구 입 일	년	월	일
판 매 점	상호		
	주소		
	전화		

품질보증규정

본 제품의 사용설명서에 따른 정상적인 사용상태에서 고장이 생긴 경우, 구매 후 1년간 무상수리를 보증합니다. (구매 후 1년 경과 시에는 유상으로 수리하여 드립니다.) 수리를 의뢰하실 때에는 당사 고객센터에 연락하신 후, 본 보증서를 동봉하여 제품을 보내주시기 바랍니다. 취급, 보관상의 부주의나 부당한 수리 및 개조에 의한 고장, 사용에 따른 외관 변화, 천재지변에 의한 고장, 전지 등 소모성 부품의 교환, 수리 의뢰시의 운임 등은 보증수리에서 제외됩니다. 본 제품의 품질보증은 대한민국 내에서만 유효합니다.

CAS

카스고객지원센터 1577-5578

0-71702102

CAS

www.cas.co.kr

OWNER'S MANUAL

WK-4C 사용설명서

각부 명칭



제품 사양

모델명	WK-4C	제품중량	약 890 g
최대용량	5000 g	사용온도	+5°C ~ +35°C
최소표시	1 g	전원/사용시간	6V DC (AAA 1.5V 4개)/약 80시간
짐판크기(mm)	165(W) x 150(D)	기능	HOLD, 자동 전원 꺼짐 기능
제품크기(mm)	190(W) x 250(D) x 56(H)	부속품	사용설명서(보증서), 건전지 1.5V 4개

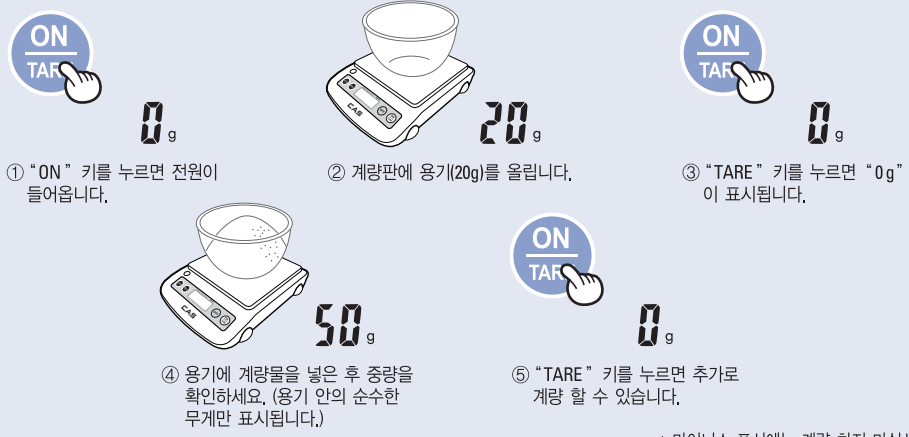
계량하는 방법

- ▶ "ON" 버튼을 누르면 "0g" 이 표시됩니다.
- 전원이 들어온 후 계량물을 올리세요.
- ▶ 계량물을 계량판 위에 올려 놓으면 중량이 표시됩니다.
- 최대중량을 초과하면 "Err"가 표시됩니다.
- ▶ "OFF" 버튼을 누르면 전원이 꺼집니다.
- 무작동시 5분 후 자동 전원 꺼짐 기능이 있습니다.



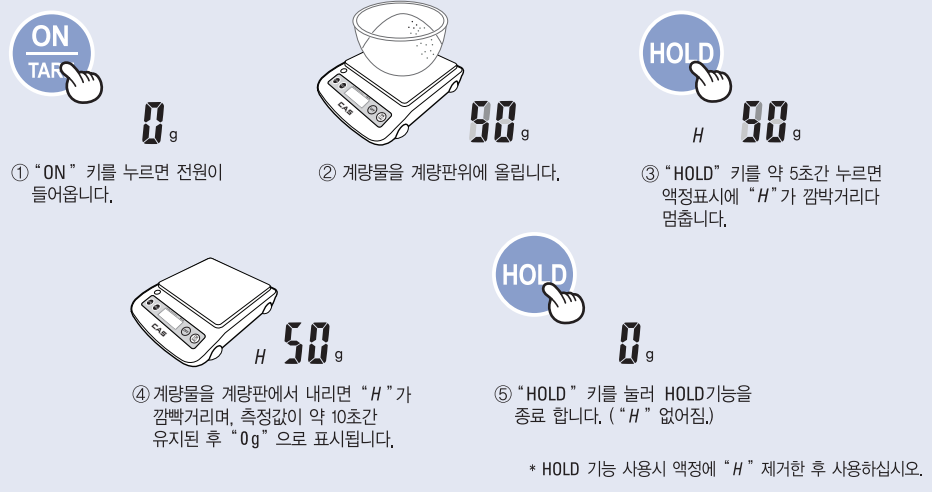
* 계량전 액정 표시 화면의 "0g" 표시를 확인하십시오.

용기 사용 방법



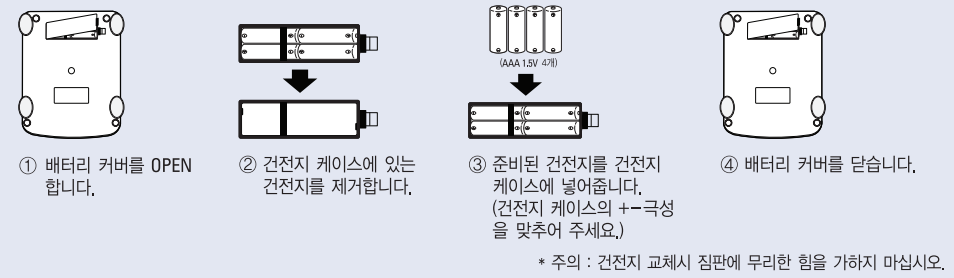
* 마이너스 표시에는 계량 하지 마십시오.

주요 용어 이해



* HOLD 기능 사용시 액정에 "H" 제거한 후 사용하십시오.

건전지 교체 방법



* 주의 : 건전지 교체시 짐판에 무리한 힘을 가하지 마십시오.

주의사항

- 본 제품은 평평한 곳에 설치하십시오.
- 짐판 위에 최대중량 이상의 물건을 올려놓지 마십시오.
- 직사 광선이나 바람이 부는 곳 또는 진동이 심한 장소에서는 사용하지 마십시오.
- 건전지는 당사의 지정품을 사용 하십시오.
- 본 제품은 완전 방수가 아니므로 물에 담그거나 습기 심한 곳에서는 사용하지 마십시오.
- 전기적 잡음이나 심한 전자파가 있는 장소에서는 사용하지 마십시오.
- 수평기는 항상 중앙에 오도록 설치 하십시오.
- 장시간 사용하지 않을 때는 건전지를 몸체로부터 분리시켜서 보관 하십시오.
- 급격한 온도 변화가 있거나 장시간 고온 다습한 곳에서는 사용하지 마십시오.
- 낙하, 충격은 고장의 원인이 되므로 취급에 주의하십시오.